
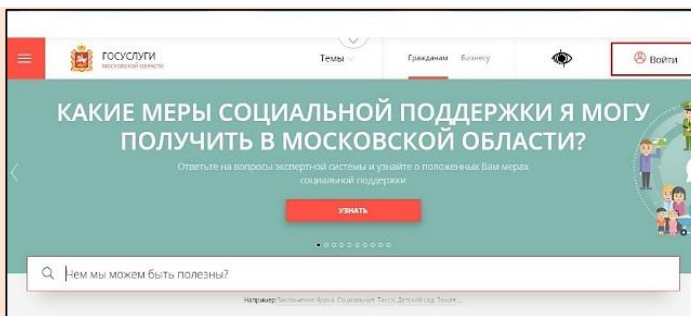


# Инструкция по прохождению входного тестирования

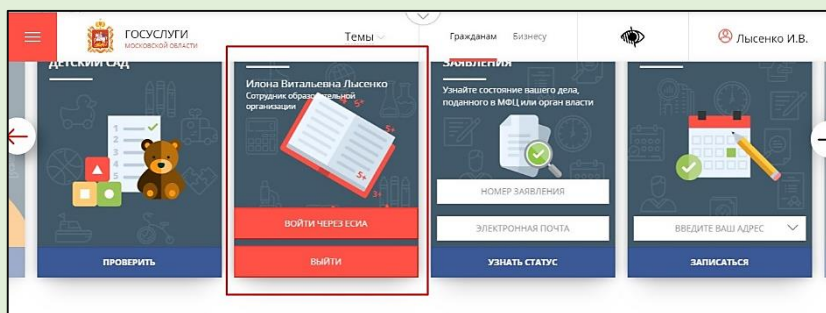
1

Открыть портал  
Госуслуг  
Московской области  
<https://uslugi.mosreg.ru>  
и



2

Войти в Школьный портал Московской области (ШПМО), используя свою **подтвержденную** учетную запись ШПМО.



# 3

Во вкладке  
**Приложения**  
ШПМО найти  
приложение  
**Цифровые  
тренажёры**

ОБРАЗОВАНИЕ ПРОФИЛЬ ОБЩЕНИЕ **ПРИЛОЖЕНИЯ**

### Центр приложений

Рекомендуемые

- Избранные
- Приложения
  - Образование
  - Родителям
  - Развлечения
- Сервисы системы «Школьный портал»
  - Для учебы
  - Услуги
  - Тестирование

#### Карта талантов Подмосковья...

Образование

Сервис профнавигационного тестирования для школ - участников пилотного проекта "Карта талантов Подмосквья". В...

Подробнее

#### Домашние задания онлайн...

Образование

Доступ к Сервису домашних заданий онлайн на базе платформы «Облако знаний» для школ Московской области.

Подробнее

#### ЭОР проектной деятельности

Образование

Доступ к электронным образовательным ресурсам проектной деятельности для школ-участников Апробации ЭОР...

Подробнее

#### Цифровые тренажёры

Для учебы

Доступ к цифровым тренажерам по развитию функциональных компетенций обучающихся для подготовки к...

Подробнее

#### Аналитика оценок

Образование

Приложение позволяет узнать рейтинг ученика в классе и сравнить оценки с оценками одноклассников...

Подробнее

#### Подписки

Услуги

Услуга "Email подписки" позволяет мгновенно узнавать: на каких уроках ребенок отсутствовал, какие оценки получил...

Подробнее

# 4

... и принять условия.

### Цифровой тренажёр. PISA

577319 уже пользуются

#### Описание

Доступ к цифровому тренажёру по международной программе по оценке образовательных достижений учащихся PISA (Programme for International Student Assessment).

#### Запрос на доступ

<b>Общая информация</b> Приложению будут доступны Ваши личные данные	<b>Образовательная информация</b> Приложению будет доступна информация о школе и успеваемости
-------------------------------------------------------------------------	--------------------------------------------------------------------------------------------------

ОТМЕНИТЬ **РАЗРЕШИТЬ**

# 5

При первом входе ЦТ предложит вам пройти входной тест (после прохождения теста это окно появляться не будет). По щелчку на кнопку **Пройти**

Выбрать класс

8-A

Присутствие к подготовке

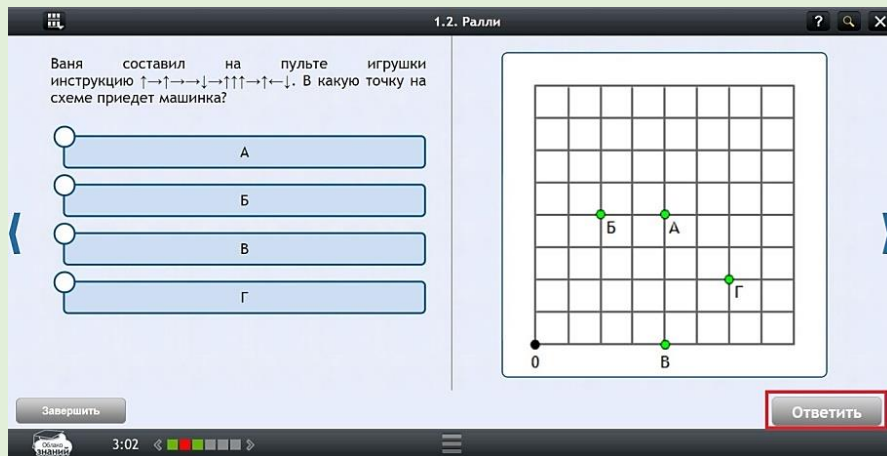
**Пройти входной тест**

## входной тест

запустится входное тестирование для учителей.

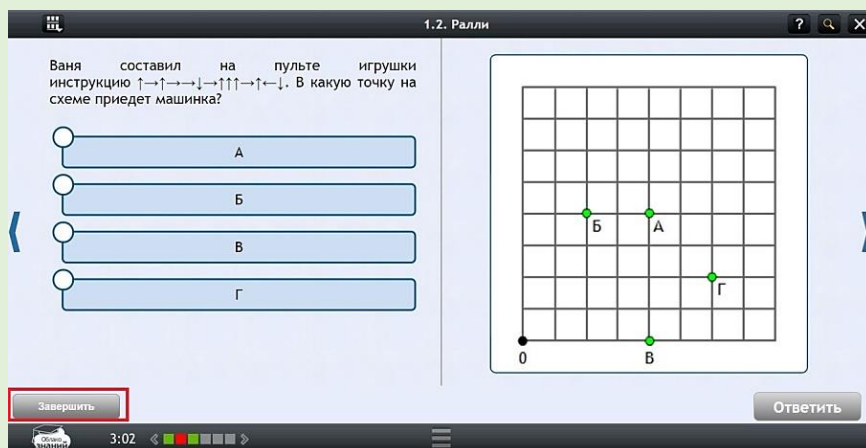
6

На каждой сцене выполните нужное действие и нажмите кнопку **Ответить**. Нажимайте кнопки **Вправо/Влево**, чтобы перейти к другим заданиям



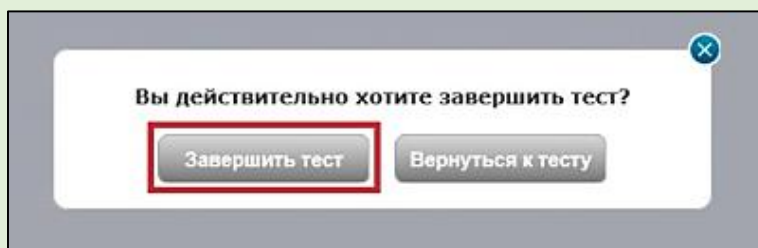
7

После того, как выполните все задания, не забудьте нажать на кнопку **Завершить**.



8

Подтвердите завершение теста. Только после этого ваши результаты отправятся на сервер.



Важно: для работы с ЦТ требуется использовать последние версии браузеров Google Chrome, Mozilla Firefox, Safari, Яндекс.Браузер или Microsoft Edge под управлением современных операционных систем на планшетах и компьютерах. Корректная работа на смартфонах или под другими браузерами не гарантируется.

Примечание. Если на шаге 6 у вас нет предмета **Подготовка к PISA** или классов, обратитесь в техническую поддержку, нажав кнопку **Техподдержка** в правом верхнем углу.