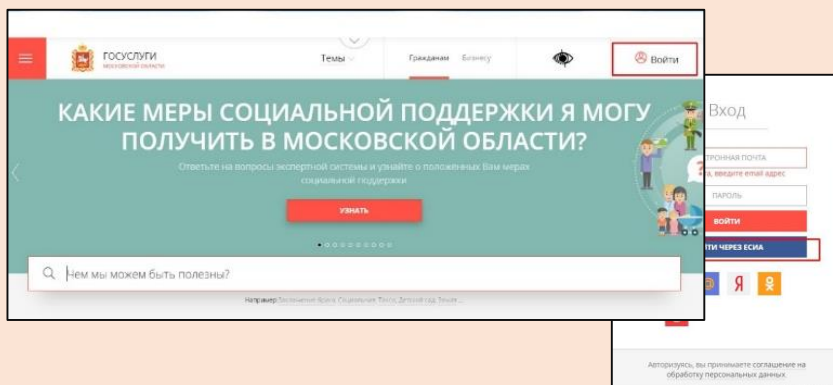


Инструкция по подключению к сервису «Цифровой тренажёр. PISA» (учитель)

1

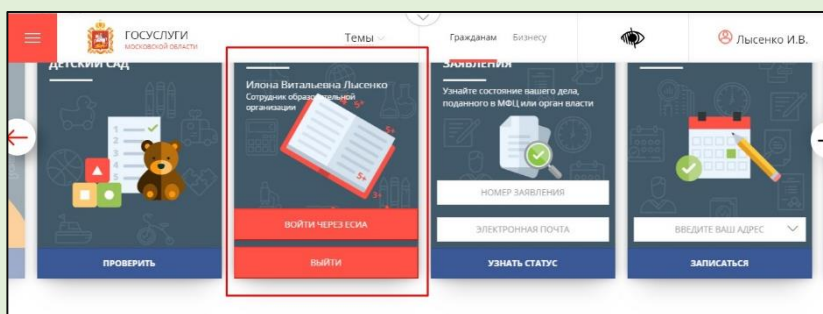
Открыть портал Госуслуг
Московской области

<https://uslugi.mosreg.ru>



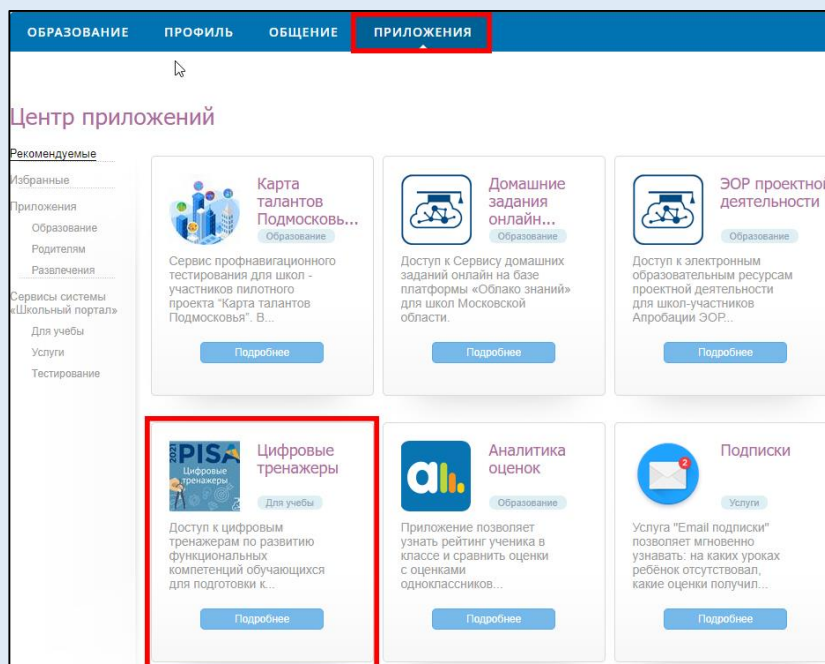
2

Войти в Школьный портал
Московской области
(ШПМО), используя свою
подтвержденную
учетную запись ШПМО.



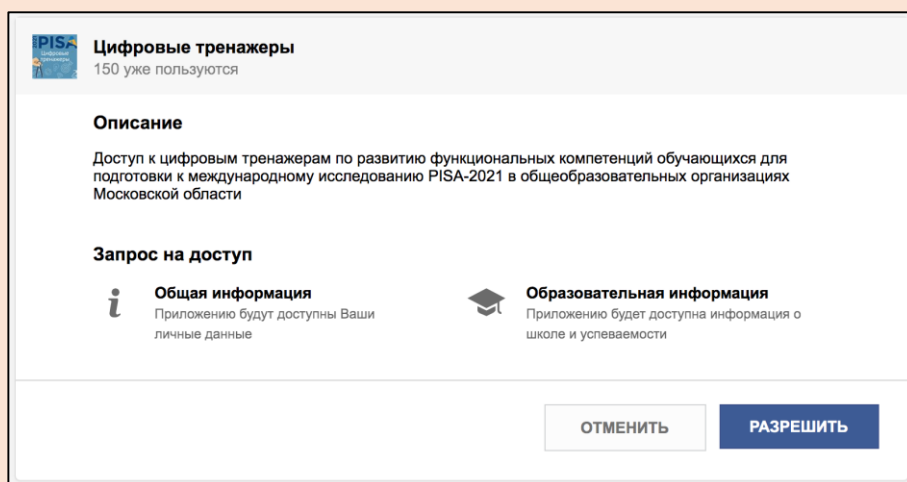
3

Во вкладке **Приложения**
ШПМО найти приложение
Цифровые тренажёры



4

... и принять условия.



Цифровые тренажеры
150 уже пользуются

Описание
Доступ к цифровым тренажерам по развитию функциональных компетенций обучающихся для подготовки к международному исследованию PISA-2021 в общеобразовательных организациях Московской области

Запрос на доступ

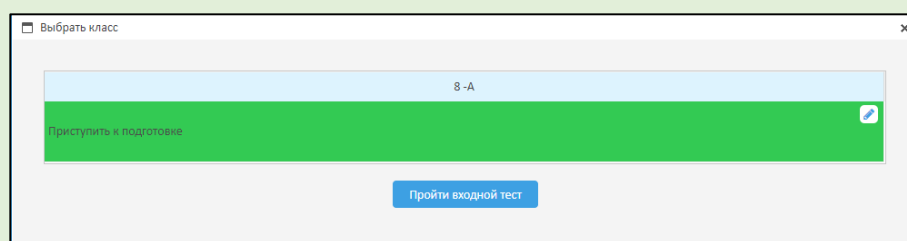
Общая информация
Приложению будут доступны Ваши личные данные

Образовательная информация
Приложению будет доступна информация о школе и успеваемости

ОТМЕНИТЬ РАЗРЕШИТЬ

5

При первом входе сервис предложит вам пройти входной тест (после прохождения теста это окно появляться не будет).



Выбрать класс

8 - А

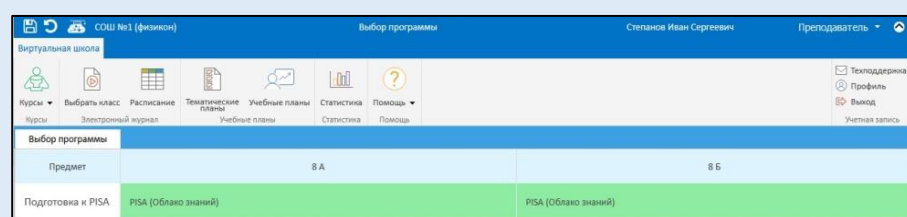
Пริступить к подготовке

Пройти входной тест

6

По щелчку кнопки **Пристиупить к подготовке** у вас появится предмет **Подготовка к PISA** и ваши классы.

Поздравляем, вы успешно зашли в сервис!



Виртуальная школа Выбор программы Степанов Иван Сергеевич Преподаватель

Курсы Выберите класс Расписание Тематические планы Учебные планы Статистика Помощь

История Электронный журнал Учебные планы Статистика Помощь

Выбор программы

Предмет	8 А	8 Б
Подготовка к PISA	PISA (Облако знаний)	PISA (Облако знаний)

