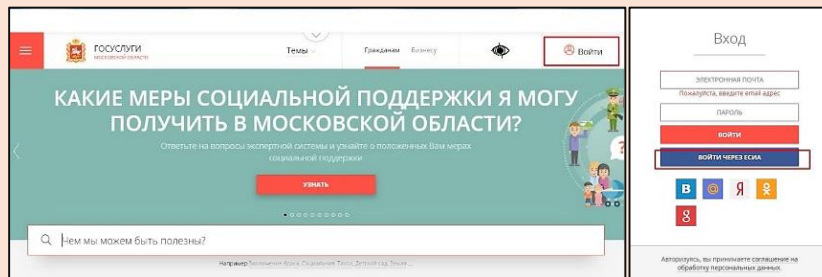


## Процедура доступа к модулям ЦТ (в т.ч. в режиме предварительного просмотра)

1

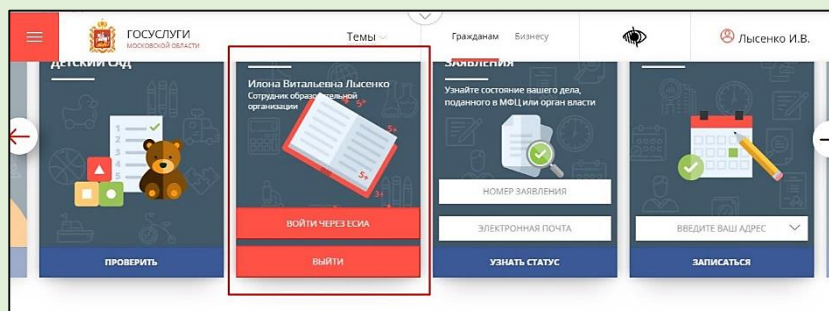
Открыть портал  
Госуслуг Московской  
области

<https://uslugi.mosreg.ru>.



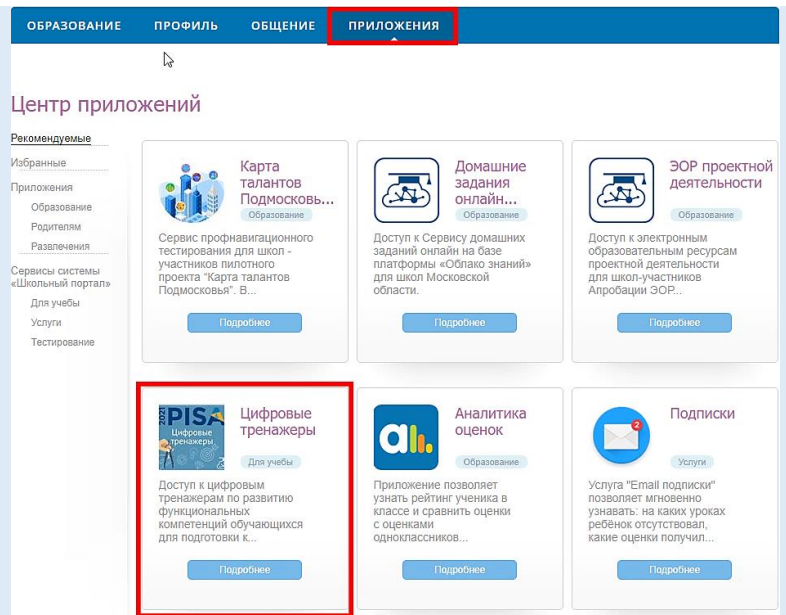
2

Войти в Школьный  
портал Московской  
области (ШПМО),  
используя свою учетную  
запись ЕСИА или  
*подтвержденную*  
учетную запись ШПМО.



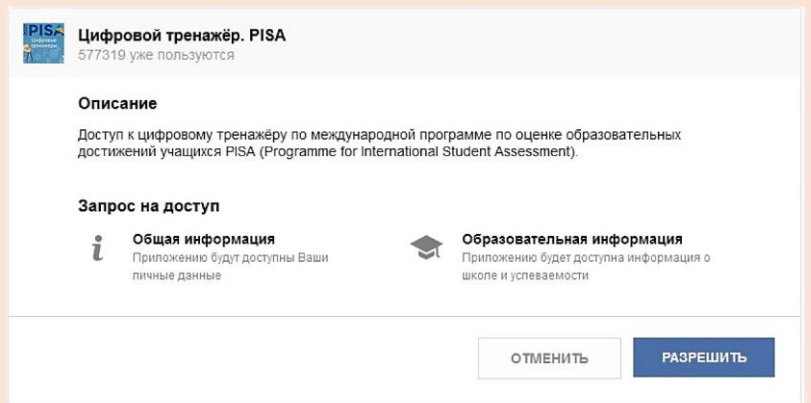
3

Во вкладке **Приложения** ШПМО найти приложение **Цифровые тренажеры**



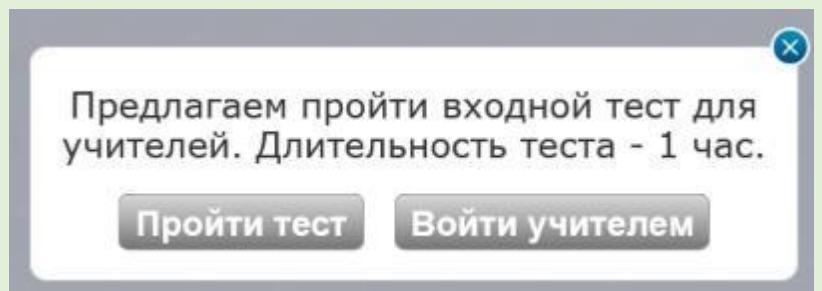
4

... и принять условия.



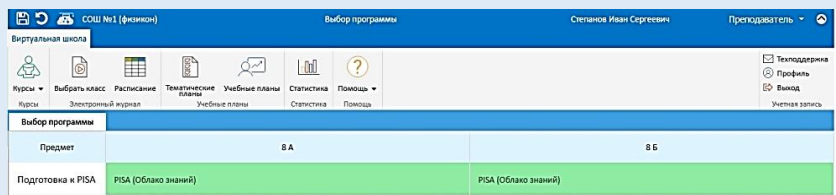
5

При первом входе сервис предложит вам пройти входной тест (после прохождения теста это окно появляться не будет).



# 6

По щелчку кнопки  
**Приступить к  
подготовке у вас  
появится предмет  
Подготовка к PISA и  
ваши классы.**  
Поздравляем, вы  
успешно зашли в ЦТ!



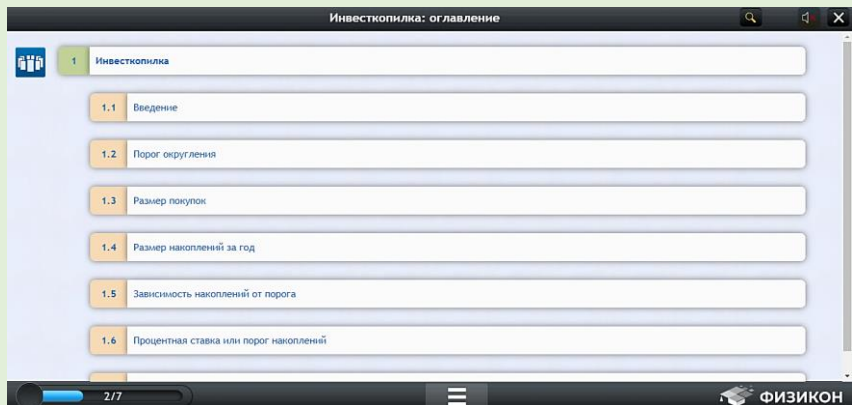
# 7

Если у вас всего **ОДИН**  
класс, то при входе вы  
сразу увидите открытый  
тематический план  
курса.

№	№ п/п	Дата	Тема	Учебник	Электронные образовательные ресурсы			Сценарии урока
					Самостоятельные работы	Контрольные работы	Дополнительно	
	1.3		Основной раздел					
10	1.3.1		Амортизация производства		1.3.1	🔍	+	
11	1.3.2		Бережливые грамоты Новгорода		1.3.2	🔍	+	
12	1.3.3		Водительские права		1.3.2	🔍	+	
13	1.3.4		Возраст и заработная плата		1.3.3	🔍	+	
14	1.3.5		Загадка пещеры Шове		1.3.3	🔍	+	

# 8

Чтобы посмотреть  
модуль в режиме  
предварительного  
просмотра, щёлкните по  
иконке



**Важно:** для работы с ЦТ требуется использовать последние версии браузеров Google Chrome, Mozilla Firefox, Safari, Яндекс.Браузер или Microsoft Edge под управлением современных операционных систем на планшетах и компьютерах. Корректная работа на смартфонах или под другими браузерами не гарантируется.

Примечание. Если на шаге 6 у вас нет предмета **Подготовка к PISA** или классов, обратитесь в техническую поддержку, нажав кнопку **Техподдержка** в правом верхнем углу.