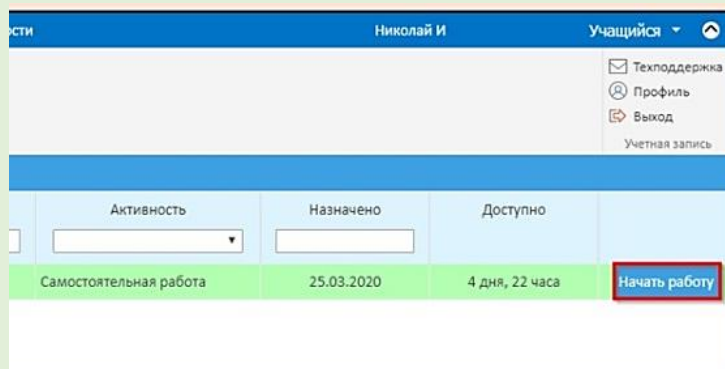


Выполнение модулей обучающимися

1

Для выполнения работы выберите один из назначенных учителем модулей и нажмите **Начать работу**



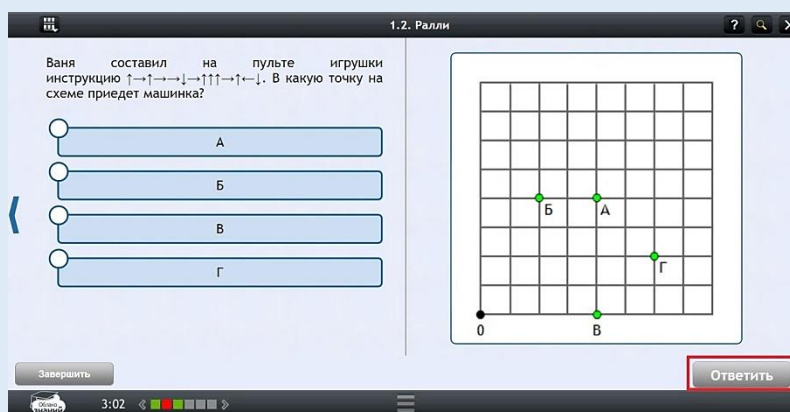
2

Чтобы просмотреть контент в режиме предварительного просмотра, щелкните кнопку в середине нижней части экрана.



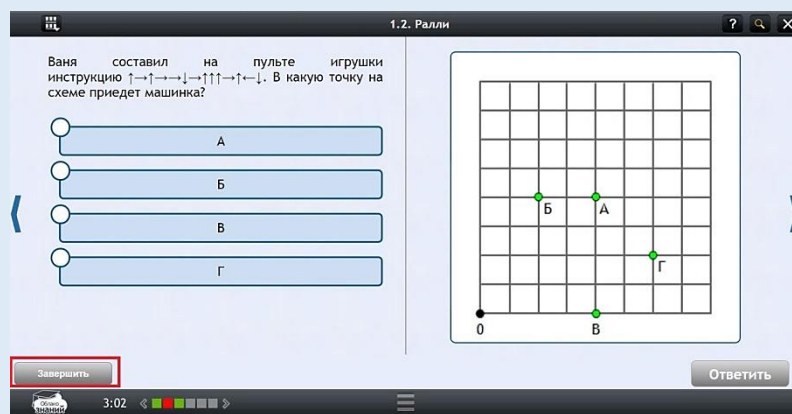
3

На каждой сцене выполните нужное действие и нажмите кнопку **Ответить**. Нажимайте кнопки **Вправо/Влево**, чтобы перейти к другим заданиям



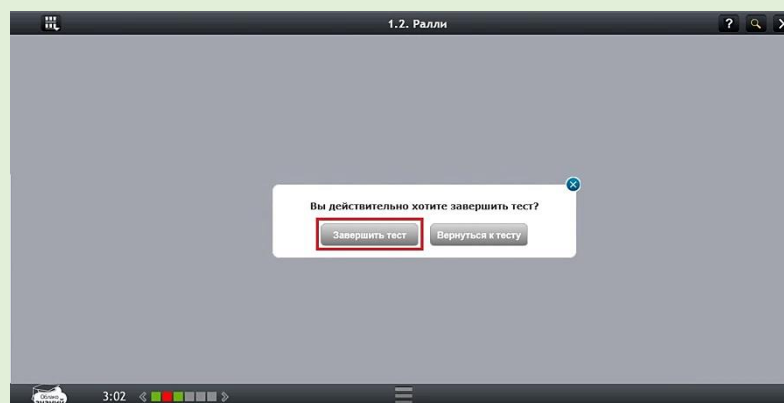
4

После того, как выполните все задания, не забудьте нажать на кнопку **Завершить**.



5

Подтвердите завершение теста. Только после этого ваши результаты отправятся учителю.



6

Чтобы посмотреть результаты выполненной работы и оценку, поставленную сервисом автоматически, зайдите в **Результаты**.

| Активность | Заданий | Дата назначения | Дата выполнения | Балл | Оценка | Результаты |
|------------------------|---------|-----------------|-----------------|--------|--------|----------------------------|
| Самостоятельная работа | 4 | 15.04.2020 | 16.04.2020 | 0 из 4 | - | Результаты |

Внимание: Результаты будут доступны только после нажатия на кнопку **Завершить**. Отметки за интерактивные презентации не выставляются (это теоретический материал)

Важно: для работы с Сервисом требуется использовать последние версии браузеров Google Chrome, Mozilla Firefox или Microsoft Internet Explorer 11/Edge под управлением современных операционных систем на планшетах и компьютерах. Корректная работа на смартфонах или под другими браузерами не гарантируется.

Перед отправкой оценки в электронный дневник учитель в ряде случаев может скорректировать оценку.